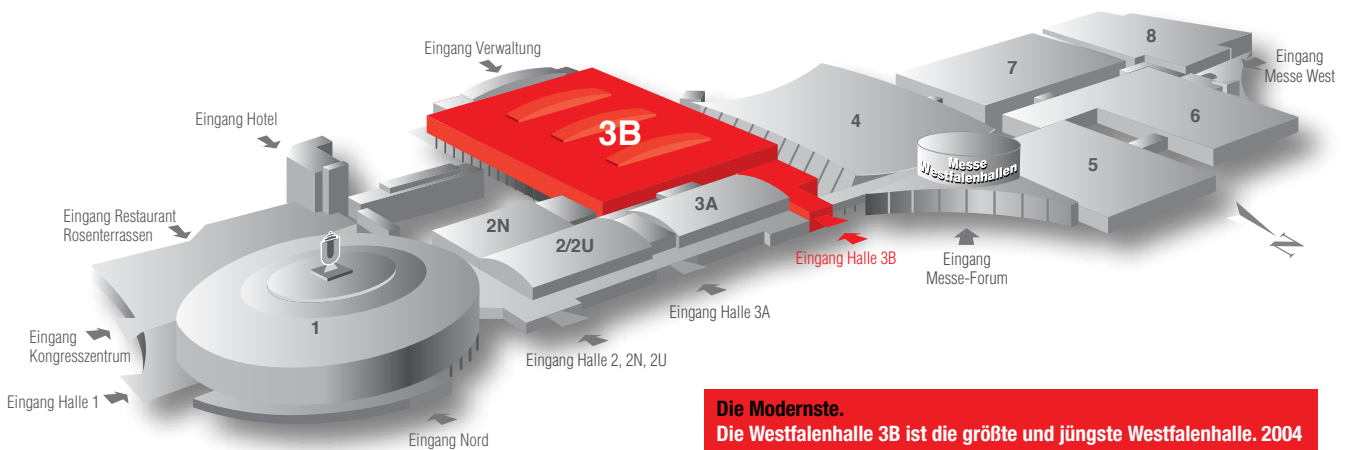


Unsere Hallen – Westfalenhalle 3B



Die Modernste.

Die Westfalenhalle 3B ist die größte und jüngste Westfalenhalle. 2004 eröffnet, verfügt sie außerdem über einen eigenen Zugang und über eine moderne Fotovoltaik-Anlage auf dem Dach. Unter der Halle befinden sich 220 Parkplätze.

Ausstellungsfläche

Objekt/Bauweise	Umbaute Fläche/qm	Ausstellungsfläche/qm	Lichte Höhe/m	Belastbarkeit kN/qm
<ul style="list-style-type: none"> Halle 3B/Pfeilraster Foyer Halle 3B über 2 Ebenen Übergang Halle 3B zu Halle 4 über 2 Ebenen/Pfeilraster 	12.000	9.800 720 490	6,50/8,70	20,00

Technische Anschlüsse

Objekt	WLAN	Gas	Wasser	Elektro	Heizung	Druckluft
Halle 3B	•	•	•	•	•	•
Foyer Halle 3B	•	-	-	•	•	-

Türen und Tore – Eingangsrößen

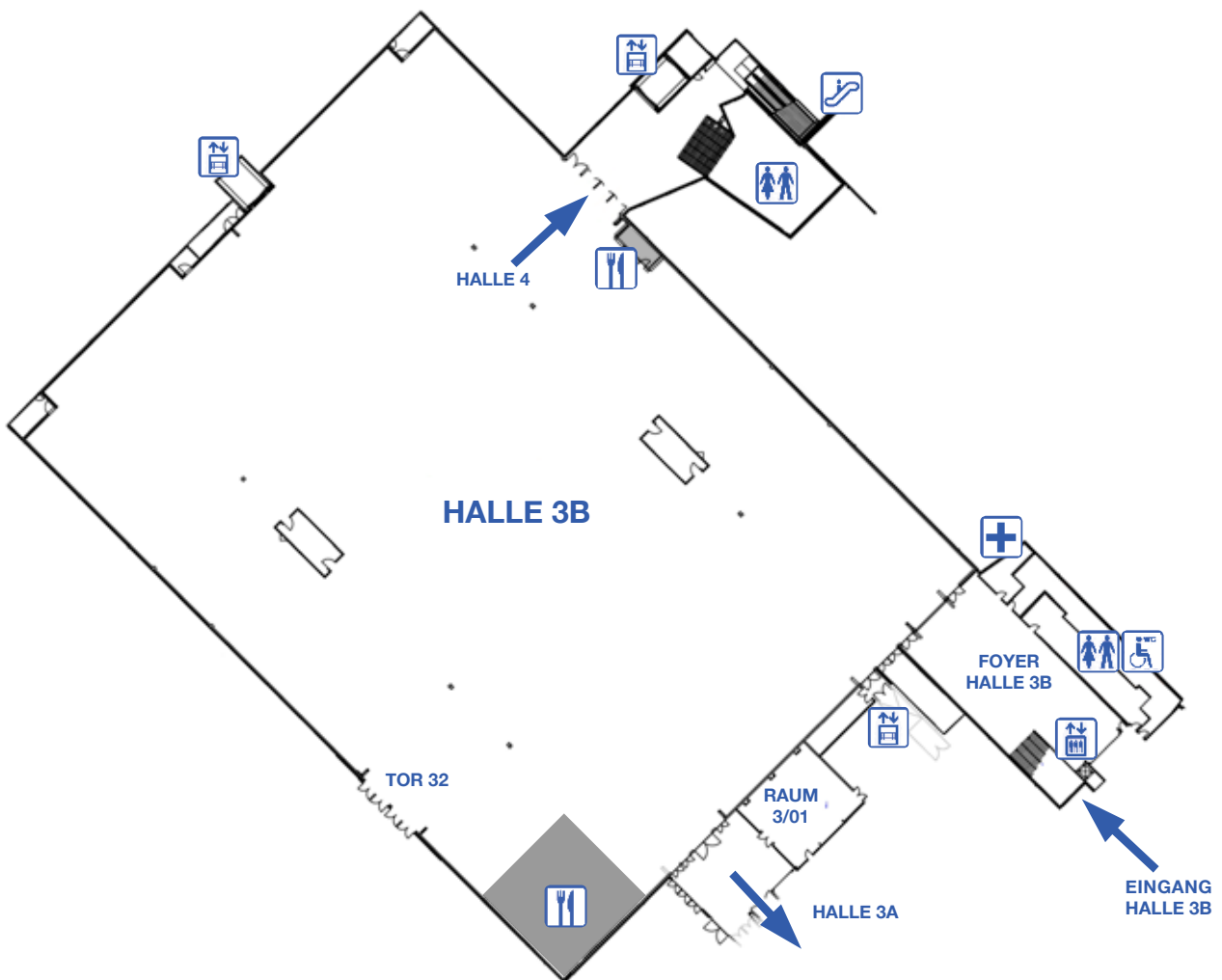
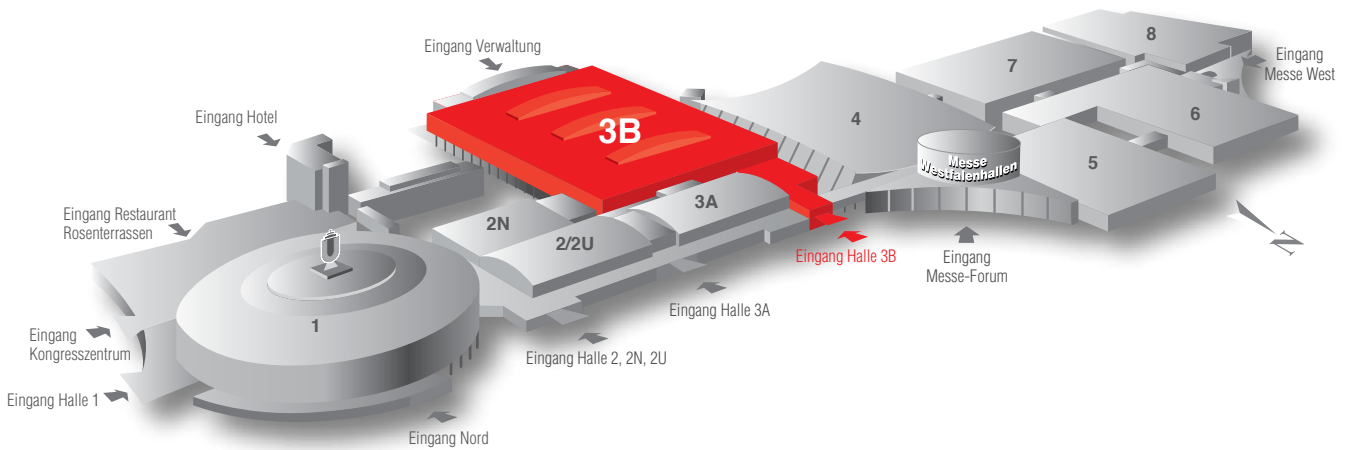
Zufahrt	Einfahrt	Breite/m	Höhe/m
<ul style="list-style-type: none"> Halle 3B Aufzug Süd- und Westseite, 	Aufzug Nordseite bis 7t (Tiefe 6,70m)	2,40	3,80
	Aufzug Südseite bis 5t (Tiefe 5,85m)	3,40	3,50
	Aufzug Westseite bis 5t (Tiefe 6,00m)	3,90	3,50
<ul style="list-style-type: none"> Schiebetore Ostseite über Rampe 	Tor 32	2 x 5,20	4,40
<ul style="list-style-type: none"> Übergang Halle 3B zu Halle 4 über Aufzug Halle 3A 			
<ul style="list-style-type: none"> Tiefgarage unter Halle 3B (bis zu 220 Park-, Stellplätze) 		5,50	4,50

Funktionsräume/Gastronomie-Einrichtungen

Raum	Größe	Ausstattung/Besonderheiten (Gastronomie)
<ul style="list-style-type: none"> 3/01 	180 qm	-
<ul style="list-style-type: none"> Piazza (unten) 	275 qm	108 Sitzplätze, Marktambiente (Pizza, Schnitzel, Antipasti, Salat)
<ul style="list-style-type: none"> Piazza (oben) 	270 qm	224 Sitzplätze, Blick über Halle 3B (Pizza, Schnitzel, Antipasti, Salat)
<ul style="list-style-type: none"> Pasteria 	18 qm	+51 qm für Bestuhlung oder Stehtische Pasta



Unsere Hallen – Westfalenhalle 3B



- | | | |
|--|--|--|
| | | |
| | | |

