











### Hallenübersicht Messe Dortmund

| Saal / Halle  | Größe<br>in m <sup>2</sup> | Höhe<br>in m | Parlament<br> | Bankett<br> | U-Form<br> | Reihe<br> | Block<br> | Gala<br>(Runde<br>Tische)<br>○ |
|---------------|----------------------------|--------------|--|--|--|--|--|--------------------------------|
| Westfalahalle | 3.550                      | 24,00        | 1.288  | 2.408  | /  | 3.312  | /  | 1.520                          |
| Halle 1       | 1.800                      | *            | 1.008  | 1.512  | /  | 1.952  | /  | 896                            |
| Halle 1U      | 960                        | 2,70-3,50    | 240  | 700  | /  | 300  | /  | 576                            |
| Halle 2       | 1.730                      | *            | 896  | 1.200  | /  | 2.068  | /  | 896                            |
| Halle 3       | 9.800                      | 6,50-8,70    | 2.288  | 3.520  | /  | 4.900  | /  | /                              |

\* Deckenhöhe variiert, Angabe auf Anfrage

### Saalübersicht Tagungszentrum Kongress Dortmund

| Saal / Halle       | Größe<br>in m <sup>2</sup> | Höhe<br>in m | Parlament<br> | Bankett<br> | U-Form<br> | Reihe<br> | Block<br> | Gala<br>(Runde<br>Tische)<br>○ |
|--------------------|----------------------------|--------------|---|---|---|---|---|--------------------------------|
| Goldsaal           | 516                        | 7,00         | 374 / 196*  | 432   | 90  | 624   | 108   | 320                            |
| Goldsaal-Forum     | 765                        | 2,70         | /   | 280   | /   | /   | /   | /                              |
| Silbersaal         | 263                        | 3,70         | 140 / 76*   | 208   | 48  | 212   | 56  | 128                            |
| Panorama-Forum     | 276                        | 2,70         | /   | 156   | /   | /   | /   | 96                             |
| Saal 3             | 47                         | 2,60         | 12 / 16*  | 36  | 15  | 26  | 20  | 24                             |
| Saal 4             | 59                         | 2,60         | 24 / 18*  | 48  | 15  | 40  | 20  | 32                             |
| Saal 5             | 72                         | 2,60         | 32 / 32*  | 48  | 21  | 60  | 26  | 40                             |
| Saal 4/5 (kombi)   | 131                        | 2,60         | 64 / 62*  | 112   | 45  | 112   | 46  | 80                             |
| Saal 6             | 57                         | 2,90         | /   | /   | /   | /   | 24  | /                              |
| Saal 7             | 56                         | 2,90         | /   | /   | /   | /   | 24  | /                              |
| Saal 8             | 206                        | 3,00         | 96 / 66*  | 146   | 41  | 156   | 46  | 104                            |
| Saal 9             | 110                        | 3,20         | 48 / 40*  | 80  | 31  | 90  | 36  | 48                             |
| Saal 10            | 101                        | 3,20         | 48 / 46*  | 80  | 31  | 80  | 36  | 48                             |
| Saal 9/10 (kombi)  | 211                        | 3,20         | 108 / 80*   | 180   | 44  | 198   | 62  | 112                            |
| Saal 11            | 69                         | 2,50         | 25  | 64  | 22  | 48  | 24  | 40                             |
| Saal 14            | 87                         | 2,50         | 32 / 32*  | 80  | 21  | 70  | 26  | 48                             |
| Saal 15            | 107                        | 3,20         | 38 / 36*  | 78  | 31  | 80  | 36  | 48                             |
| Saal 16            | 115                        | 3,20         | 48 / 40*  | 80  | 31  | 80  | 36  | 48                             |
| Saal 15/16 (kombi) | 222                        | 3,20         | 110 / 88*   | 160   | 64  | 200   | 68  | 122                            |
| Saal 17            | 120                        | 3,00         | 56 / 40*  | 92  | 34  | 100   | 42  | 64                             |

\* Personenanzahl mit 2 Stühlen pro Tisch

Bei den Kapazitäten sind Tisch-Grundmaße von 1,60m x 0,60m berücksichtigt. Darüber hinaus stehen für die Ausstattung des Goldsaals alternativ auch breitere Tische (1,25m x 0,70m) zur Verfügung.